

取扱説明書

- No. 108-0697 オシロスコープ用マイク OMT-2
 No. 108-0698 オシロスコープ用マイク OMT2-S (プローブ付)
 No. 108-0699 オシロスコープ用マイク OMT2-PC (PC用プローブ付)

この度は ケニス オシロスコープ用マイクをお買い上げいただき、有難うございます。
 ご使用前にこの説明書を読んで、注意事項を守っていただきますようお願い致します。
 お読みになった後も、大切に保管してください。

安全上の注意

- 注意** 取扱を誤った場合、使用者が傷害を負う可能性、又は物的損害が発生する可能性があります。注意事項を良く読み守っていただきますようお願い致します。
- 本器を理科実験以外の目的で使用しないでください。
 - 本器を落下させるなどの強い衝撃を与えないでください。破損や事故の恐れがあり危険です。

仕様

タイプ	コンデンサ型 感度: -45dB/Pa インピーダンス: 1.0kΩ
電源	006 P (9 V) 電池 × 1
大きさ	43 × 40 × 130mm
付属	006P (9V) 電池 × 1 BNC-みの虫プローブ × 1 (OMT 2-S のみ) みの虫-3.5mmミニプラグケーブル × 1 (OMT 2-PC のみ)

使用方法

1. 接続端子にプローブを接続します。
2. 電源スイッチをオンにします。(電源ランプが点灯)
3. パソコンと接続し、アンプ調整が必要な場合には、マイナスドライバーで調整します。




図 1. 各部名称


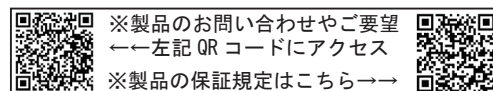


図 2. 本体内部

＜電池の交換＞

溝に指等を引っかけて背面部を開け、電池交換を行ってください。
 開けにくい場合は、マイナスドライバー等を溝に引っかけて開けてください。保管の際は、電池を外してください。



※製品のお問い合わせやご要望
 ←左記 QR コードにアクセス
 ※製品の保証規定はこちら→

2301SA

取扱説明書

- No. 108-0697 オシロスコープ用マイク OMT-2
 No. 108-0698 オシロスコープ用マイク OMT2-S (プローブ付)
 No. 108-0699 オシロスコープ用マイク OMT2-PC (PC用プローブ付)

この度は ケニス オシロスコープ用マイクをお買い上げいただき、有難うございます。
 ご使用前にこの説明書を読んで、注意事項を守っていただきますようお願い致します。
 お読みになった後も、大切に保管してください。

安全上の注意

- 注意** 取扱を誤った場合、使用者が傷害を負う可能性、又は物的損害が発生する可能性があります。注意事項を良く読み守っていただきますようお願い致します。
- 本器を理科実験以外の目的で使用しないでください。
 - 本器を落下させるなどの強い衝撃を与えないでください。破損や事故の恐れがあり危険です。

仕様

タイプ	コンデンサ型 感度: -45dB/Pa インピーダンス: 1.0kΩ
電源	006 P (9 V) 電池 × 1
大きさ	43 × 40 × 130mm
付属	006P (9V) 電池 × 1 BNC-みの虫プローブ × 1 (OMT 2-S のみ) みの虫-3.5mmミニプラグケーブル × 1 (OMT 2-PC のみ)

使用方法

1. 接続端子にプローブを接続します。
2. 電源スイッチをオンにします。(電源ランプが点灯)
3. パソコンと接続し、アンプ調整が必要な場合には、マイナスドライバーで調整します。




図 1. 各部名称


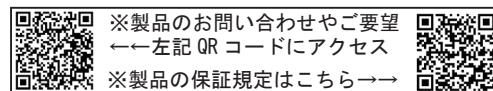


図 2. 本体内部

＜電池の交換＞

溝に指等を引っかけて背面部を開け、電池交換を行ってください。
 開けにくい場合は、マイナスドライバー等を溝に引っかけて開けてください。保管の際は、電池を外してください。



※製品のお問い合わせやご要望
 ←左記 QR コードにアクセス
 ※製品の保証規定はこちら→

2301SA